

EU27 Fallzahl: 26.723

Feldzeit: 24/09-08/11/2011

DE Fallzahl: 1.502

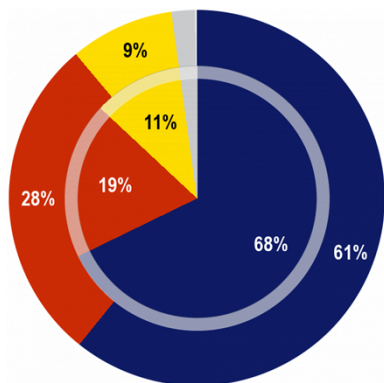
Feldzeit: 24/09-09/10/2011

Methode: Persönliches Interview

Aufgrund der niedrigen Geburtenraten und der steigenden Lebenserwartung ist eine rasche Alterung der europäischen Bevölkerung zu verzeichnen. Es wird erwartet, dass sich die Zahl der Menschen über 65 Jahre im Verhältnis zur Zahl der Menschen im erwerbsfähigen Alter bis 2060 verdoppeln wird.

1. Demografische Trends:

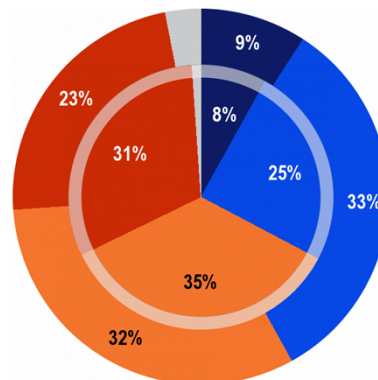
QB5. Bei der nächsten Frage geht es um Personen, die 55 Jahre und älter sind. Würden Sie sagen, dass das Bild von Menschen im Alter von 55 Jahren und älter in Deutschland im Allgemeinen ... ist?



- Gesamt 'Positiv'
- Gesamt 'Negativ'
- Spontan: weder positiv noch negativ
- Weiß nicht

EU27 Äußerer Kreis DE Innerer Kreis

QB12. Einige Menschen sind der Ansicht, dass die Bevölkerung immer älter wird. Wie besorgt sind Sie persönlich über einen möglichen Anstieg des Bevölkerungsanteils der Menschen im Alter von 65 Jahren oder älter in Deutschland? Würden Sie sagen, Sie sind ...?



- sehr beunruhigt
- ziemlich beunruhigt
- nicht sehr beunruhigt
- gar nicht beunruhigt
- Weiß nicht

EU27 Äußerer Kreis DE Innerer Kreis

2. Beschäftigung:

Obwohl das allgemeine Renteneintrittsalter in der Regel bei 65 Jahren liegt, lag das tatsächliche durchschnittliche Erwerbsaustrittsalter 2009 bei 61,5 Jahren, mit einer Spanne von knapp unter 59 Jahren bis knapp über 65 Jahre.

QB13. Wenn Sie an Ihren derzeitigen Job denken, bis zu welchem Alter werden Sie Ihrer Meinung nach in der Lage sein, diesen Beruf auszuüben?

Durchschnitt

EU27 DE

GESAMT	61.7	63.3
--------	------	------

Nach Beruf

Selbstständige	64.9	66.1
Leitende Angestellte	63.2	64.1
Andere Angestellte	61.8	63.4
Arbeiter	59.9	61.9

Soziodemographische Unterscheidung

QB20. Würden Sie auch nach Erreichen des Alters, in dem Sie Anspruch auf eine Rente haben, weiterhin einer Arbeit nachgehen wollen?

Ja

EU27 DE

GESAMT	33%	37%
--------	-----	-----

Nach Beruf

Selbstständige	46%	56%
Leitende Angestellte	37%	33%
Andere Angestellte	29%	36%
Arbeiter	28%	34%

Soziodemographische Unterscheidung

EU27 Fallzahl: 26.723

DE Fallzahl: 1.502

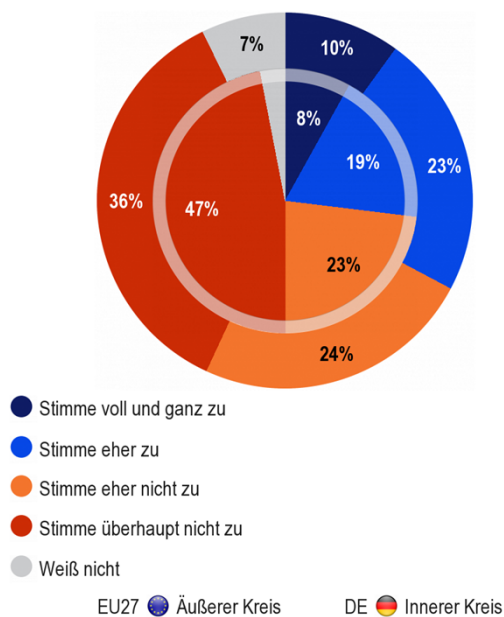
Feldzeit: 24/09-08/11/2011

Feldzeit: 24/09-09/10/2011

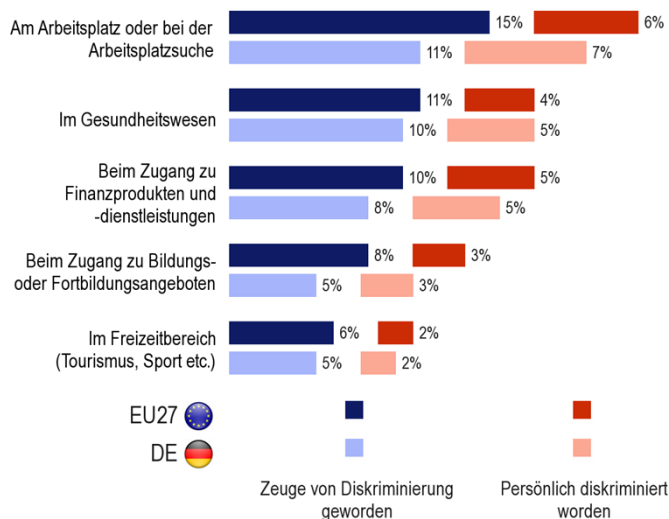
Methode: Persönliches Interview

2. Beschäftigung

QB16. Inwieweit stimmen Sie der Aussage zu oder nicht zu, dass das gesetzliche Rentenalter in Deutschland bis zum Jahr 2030 angehoben werden muss? (FALLS ERFORDERLICH: FÜR JEDEN, D.H. MÄNNER UND FRAUEN)



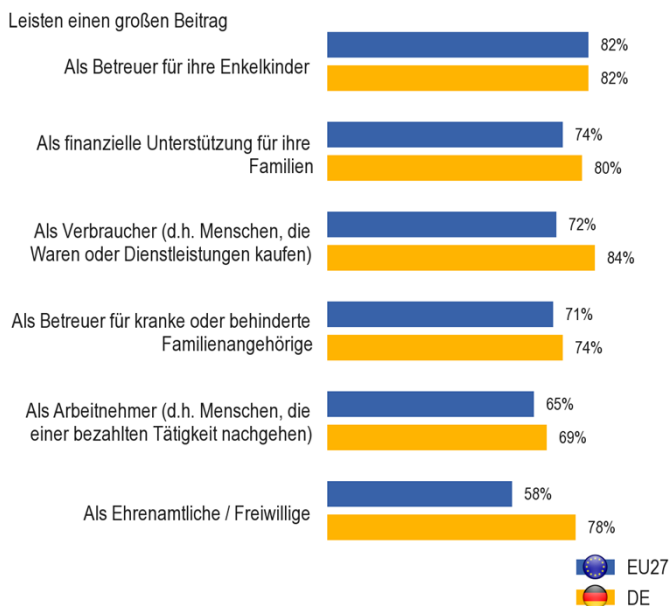
QB24. Altersdiskriminierung kann Menschen aller Altersgruppen betreffen. Für diese Frage möchte ich Sie jedoch bitten, nur an Situationen zu denken, in denen Menschen diskriminiert wurden, weil sie als zu alt angesehen wurden. Sind Sie in den letzten zwei Jahren in einem der folgenden Bereiche persönlich Opfer von Diskriminierung aufgrund Ihres Alters geworden oder sind Sie Zeuge von Altersdiskriminierung gegenüber einer anderen Person geworden?



3. Beitrag älterer Menschen

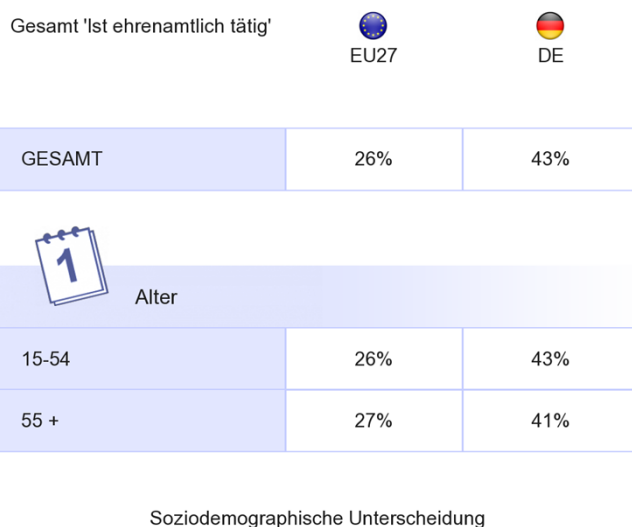
Ältere Menschen können auf viele unterschiedliche Arten einen Beitrag zur Wirtschaft und Gesellschaft leisten, z.B. als Arbeitnehmer, Verbraucher, Ehrenamtliche und familiäre Betreuer sowie durch die finanzielle Unterstützung von Angehörigen.

QB8. Menschen können auf viele unterschiedliche Arten einen Beitrag zur Gesellschaft leisten. Inwieweit leisten Menschen im Alter von 55 Jahren und älter in (UNSEREM LAND) Ihrer Meinung nach einen Beitrag in den folgenden Bereichen?



QB25. Sind Sie derzeit als aktives Mitglied oder ehrenamtlich für eine oder mehrere der folgenden Organisationen tätig?

*Den Befragten wurde eine Vielzahl verschiedener gemeinnütziger und ehrenamtlicher Organisationen zur Auswahl gestellt.



EU27 Fallzahl:
26.723

Feldzeit:
24/09-08/11/2011

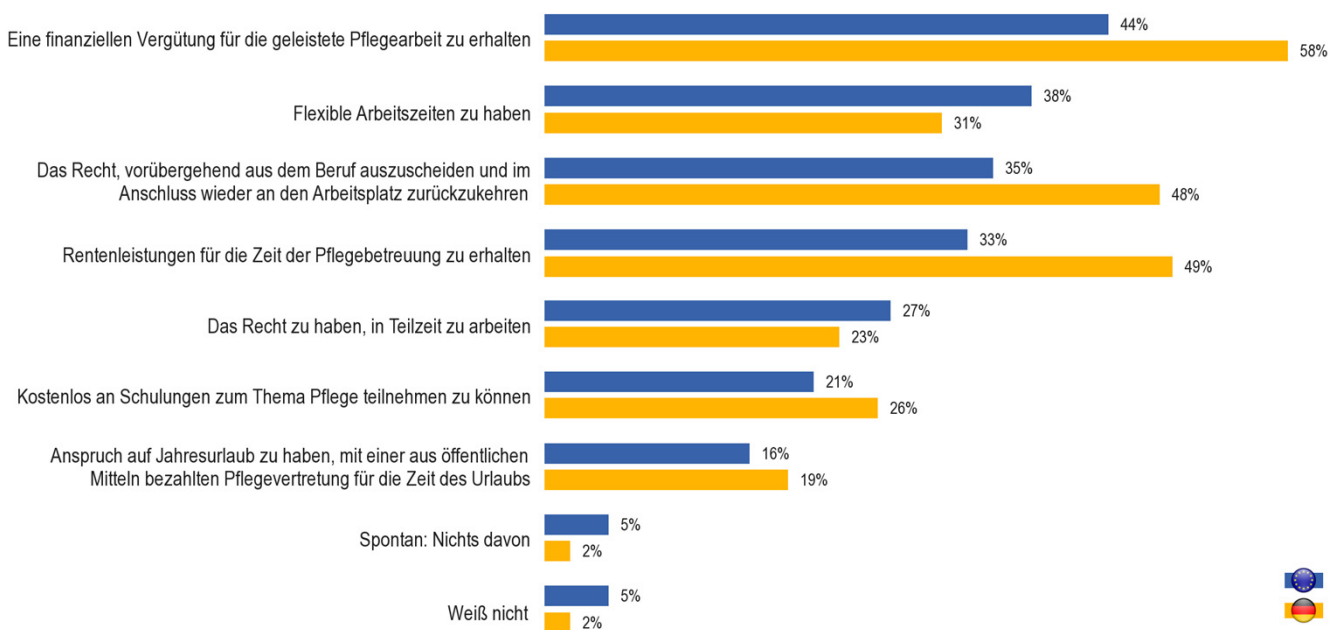
DE Fallzahl:
1.502

Feldzeit:
24/09-09/10/2011

Methode: Persönliches Interview

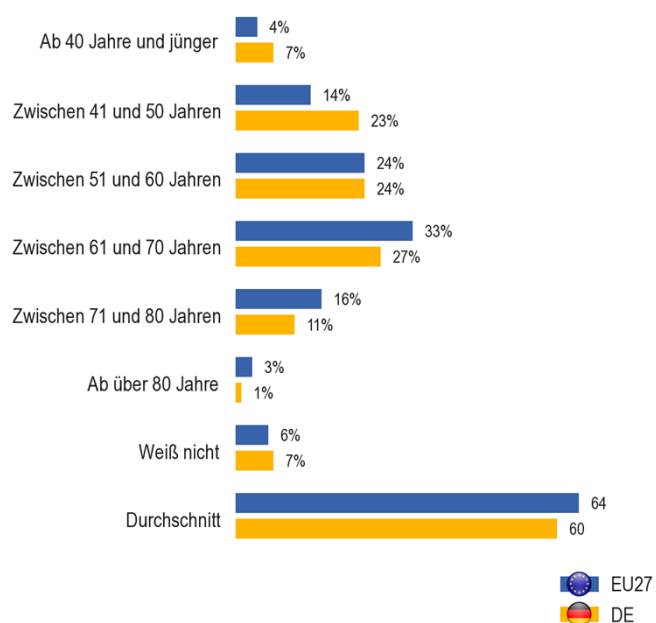
3. Beitrag älterer Menschen

QB33. Was wären die nützlichsten Dinge, die die Regierung tun könnte, um Menschen zu unterstützen, die ältere Familienmitglieder pflegen?

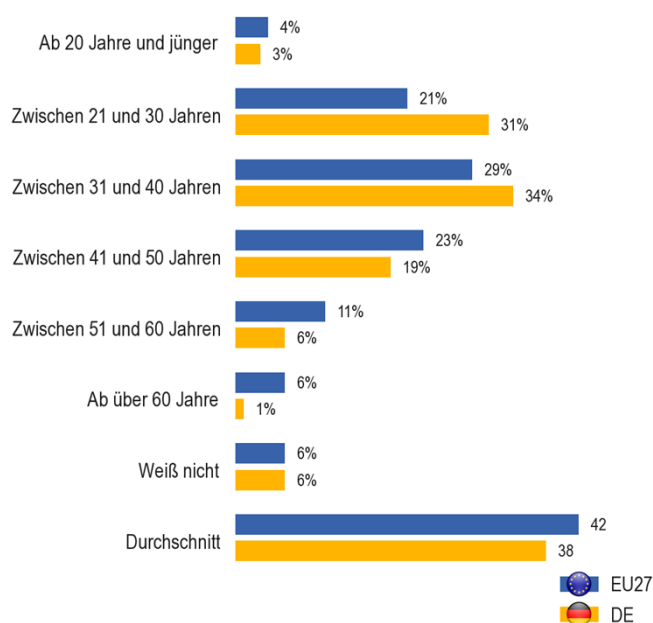


4. Wahrnehmung von Jung und Alt

QB2. Ab welchem Alter wird man Ihrer Meinung nach als "alt" angesehen?



QB3. Und ab welchem Alter wird man Ihrer Meinung nach nicht länger als "jung" angesehen?



EU27 Fallzahl: 26.723

Feldzeit: 24/09-08/11/2011

DE Fallzahl: 1.502

Feldzeit: 24/09-09/10/2011

Methode: Persönliches Interview

5. Anpassung an die Altersentwicklung

QB29.2. Wenn ein Ort als "altersgerecht" bezeichnet wird, dann bedeutet dies, dass die Gegebenheiten an die Bedürfnisse älterer Menschen angepasst wurden. Würden Sie sagen, dass ... "altersgerecht" ist oder nicht?

Ihre Wohngegend

Ja



EU27



DE

GESAMT	65%	66%
--------	-----	-----

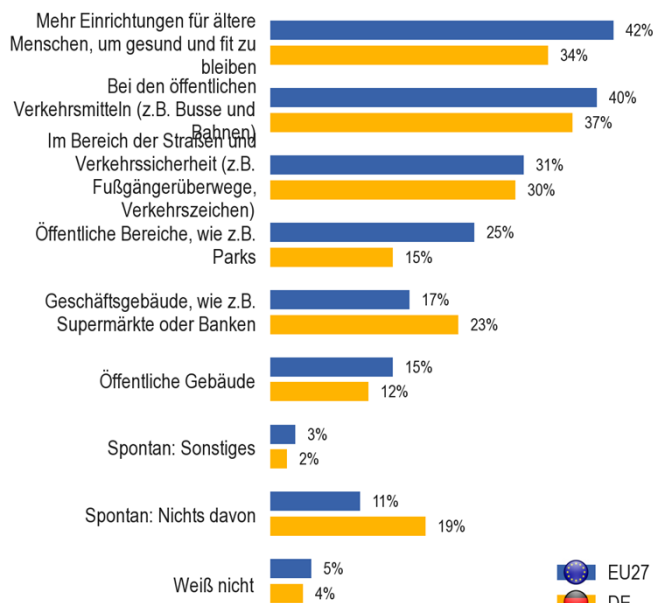


Alter

15-54	64%	65%
55 +	67%	69%

Soziodemographische Unterscheidung

QB30. Wo besteht Ihrer Ansicht nach am meisten Verbesserungsbedarf, um Ihre Wohngegend "altersgerechter" zu machen?



QB35. Bitte sagen Sie mir für jede der folgenden Institutionen, ob diese Ihrer Meinung nach eine positive oder eine negative Rolle bei der Bewältigung der Herausforderungen der alternden Bevölkerung in Deutschland spielt.

